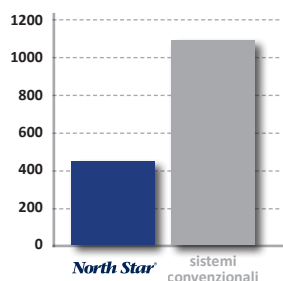


SERIE 4500 ADDOLCITORI A DOPPIO CORPO

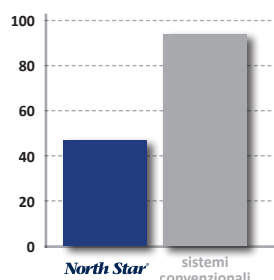
4510/35 . 4512/42 . 4512/57 . 4517/85 . 4517/115

CONSUMI DI SALE (in grammi/m³)



fino al
47%
risparmio
sale

CONSUMI D'ACQUA (in litri)

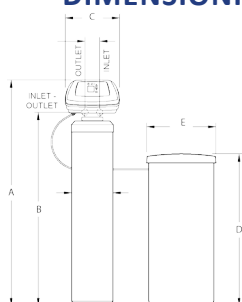


fino al
50%
risparmio
acqua



CARATTERISTICHE TECNICHE	4510/35	4512/42	4512/57	4517/85	4517/115
Codice modello da selezionare	A-40	A-50	A-68	A-90	A-120
Capacità di scambio @ consumo sale (°Fm ³ @kg)	112@1,69	135@2,03	183@2,75	273@4,13	363@5,45
	173@2,87	208@3,44	282@4,67	420@6,96	559@9,26
	234@5,14	280@6,17	381@8,37	568@12,48	755@16,59
Contenuto resina (litri)	35	42	57	85	113
Quarzo fine (kg)	4,5	7,7	7,7	15,4	15,4
Portata Nominale (l/min)	38	49	57	76	81
Perdita di carico@portata nominale (bar)	0,8	0,8	1	0,9	1
Portata breve di punta (l/min@1bar)	46	61	57	82	81
Dimensioni bombola (pollici)	10" x 47"	12" x 54"	12" x 54"	14" x 52"	16" x 52"
Attacchi (pollici)	1" ¼	1" ¼	1" ¼	1" ¼	1" ¼
Capacità tino sale (kg)	140	140	140	340	340

DIMENSIONI



	4510/35	4512/42	4512/57	4517/85	4517/115
A	1480 mm	1630 mm	1630 mm	1620 mm	1620 mm
B	1260 mm	1410 mm	1410 mm	1400 mm	1400 mm
C	355 mm	355 mm	355 mm	355 mm	355 mm
D	990 mm	990 mm	990 mm	1180 mm	1180 mm
E	460 mm	460 mm	460 mm	742 mm	742 mm